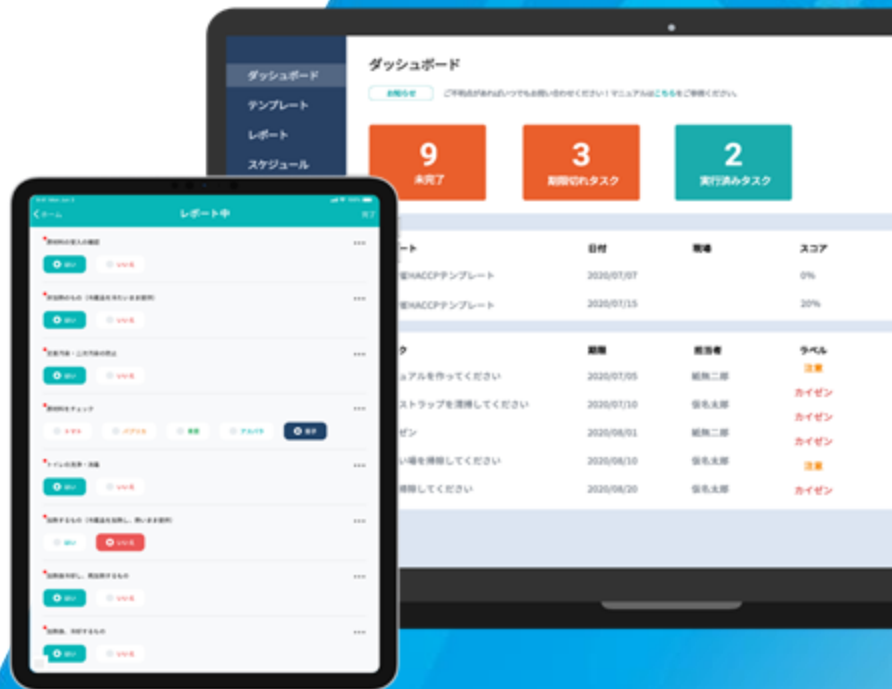




アプリ操作者向け

# 「カミナシ」マニュアル オンライン利用時



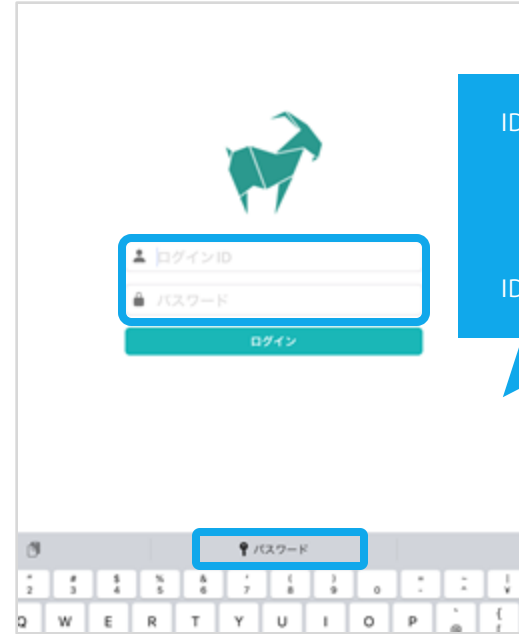
|                   |       |      |
|-------------------|-------|------|
| 1. カミナシにログインする    | ..... | p.3  |
| 2. 記録する現場・レポートを選ぶ | ..... | p.4  |
| 3. レポートを記録、提出する   | ..... | p.5  |
| 4. 記録した内容を確認する    | ..... | p.9  |
| 5. 承認             |       |      |
| a. アプリで承認する       | ..... | p.12 |
| b. WEB管理画面で承認する   | ..... | p.13 |
| 6. 困ったとき          | ..... | p.15 |

## 1 カミナシアプリを立ち上げる



カミナシレポートのアイコンを選択する  
(緑色の折り紙・ヤギマーク)

## 2 カミナシアプリにログインする



ID/パスワードを手動で入力

または

端末に保存した  
ID/パスワードを自動で入力

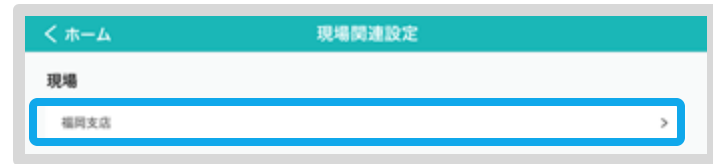
### 1 記録をする現場を選択する



### 2 入る現場を間違えた場合、正しい現場へ選び直す

#### 【変更方法】

本日実施分の画面で左上の**現場**を選択し、正しい現場を選択する



### 3 記録する必要のあるレポートを確認する

実施予定のレポートが表示されない場合は、  
本日実施分の画面で右上の「更新」を押して、画面を更新しましょう



- 1 記録を一時保存する場合、右上の「一時保存」を押す
- 2 一時保存した帳票が「記録中」になる



レポート中

一時保存 完了

作業開始時間 ...

09時30分

クリア

作業室内温度 ...

18°C

作業開始時\_個数 ...

350個

作業終了時\_個数 ...

87個



記録中

始業点検\_日勤  
残り1時間30分  
本日 13:00まで

製造管理\_日勤  
残り1時間30分  
本日 13:00まで

清掃チェック\_日次  
本日 16:00まで

### 3 「完了」を押してレポートを提出する



レポート中

一時保存 完了

作業開始時間

09時30分

クリア

作業室内温度

18 °C

作業開始時\_個数

350 個

作業終了時\_個数

87 個

署名

カミナシ

署名する

必須項目が未回答の場合は完了ができません。  
回答が漏れていないか確認して、右上の「完了」を押しましょう

- 1 記録内容を確認する際は  
「**レポート結果をみる**」を押す



- 4 レポート結果画面で記録したレポートを確認する  
記録した内容を再編集する場合は、右上の「**編集**」を押します



## 1件ずつレポートを承認する

「レポート結果」の詳細画面で、  
右上の「承認」を押す



レポート結果

編集 承認

概要

**【福岡】始業点検**

実施日：2023年07月12日  
現場：福岡支店  
ユーザー：カミナシ 東日本責任者

スコア

—

| ステータス | 達成項目 |
|-------|------|
| 承認待ち  | 0    |

コメント

コメントを入力

## 一括承認をする

「レポート一覧」の詳細画面で、  
右上の「一括承認」を押す



レポート一覧

福岡支店

一括承認

| レポート           | ユーザー        | ステータス |
|----------------|-------------|-------|
| 2023/07/12 (水) |             |       |
| 【福岡】店舗オープンチェック | カミナシ 東日本責任者 | 承認待ち  |
| 温度チェック         | カミナシ 東日本責任者 | 承認待ち  |
| 【福岡】始業点検       | カミナシ 東日本責任者 | 承認待ち  |

### WEB管理画面へのログイン

<https://report.kaminashi.com/login>

### 1件ずつレポートを承認する

- 1 「レポート」を選択する
- 2 承認したいレポートの詳細を見るを選択する

| レポート名            | 店舗名    | ユーザー名       | 通報有無 | 更新日時             | ステータス | スコア |
|------------------|--------|-------------|------|------------------|-------|-----|
| 2023/07/12 (水)   |        |             |      |                  |       |     |
| 【福岡】店舗オープンチェック   | 福岡支店   | カミナシ 東日本責任者 |      | 2023/07/12 12:04 | 承認待ち  | -   |
| 温度チェック           | 福岡支店   | カミナシ 東日本責任者 |      | 2023/07/12 12:04 | 承認待ち  | -   |
| 【福岡】始業点検         | 福岡支店   | カミナシ 東日本責任者 |      | 2023/07/12 12:01 | 承認待ち  | -   |
| 2023/06/27 (水)   |        |             |      |                  |       |     |
| 【さいたま】温度チェック     | さいたま支店 | カミナシ 東日本責任者 |      | 2023/06/27 12:04 | 承認待ち  | -   |
| フードスライサー始業点検     | さいたま支店 | カミナシ 東日本責任者 |      | 2023/06/27 12:04 | 承認待ち  | -   |
| 始業点検             | さいたま支店 | カミナシ 東日本責任者 |      | 2023/06/27 12:04 | 完了    | -   |
| 【さいたま】店舗オープンチェック | さいたま支店 | カミナシ 東日本責任者 |      | 2023/06/27 12:04 | 完了    | -   |
| 2023/06/26 (月)   |        |             |      |                  |       |     |

### 【対応ブラウザ】

- Google Chrome最新版
- Microsoft Edge最新版 ※IE (Internet Explorer) モードは未対応

- 3 「承認」を押す

温度チェック

概要

温度チェック

スコア

ステータス

承認待ち

承認待ち

0

コメント

コメントを入力

承認フロー

カミナシ 松井

承認待ち

承認

差し戻し

## 一括承認をする

1 「承認」を選択する

2 承認したいレポートにチェックを入れて「一括承認」を押す



ダッシュボード

レポート入力詳細 逸脱詳細

現場を絞り込む: QNV 入力状況: すべて

2023年07月

|       | 17<br>月 | 18<br>火 | 19<br>水 | 20<br>木 | 21<br>金 | 22<br>土 | 23<br>日 |
|-------|---------|---------|---------|---------|---------|---------|---------|
| 東京本社  | X       | O       | -       | -       | -       | -       | -       |
| 神奈川支店 | X       | O       | -       | -       | -       | -       | -       |



承認 フロー

フィルター: OFF

|                                     | レポート名         | 実施日        | 現場名   | 逸脱有無 | 依頼者         | 承認者     | 逸脱 |
|-------------------------------------|---------------|------------|-------|------|-------------|---------|----|
| <input checked="" type="checkbox"/> | フードスライサー-始業点検 | 2023/07/18 | 神奈川支店 |      | カミナシ 東日本責任者 | カミナシ 松井 | Q1 |
| <input checked="" type="checkbox"/> | 清掃チェック_日次     | 2023/07/18 | 神奈川支店 |      | カミナシ 東日本責任者 | カミナシ 松井 | Q1 |
| <input checked="" type="checkbox"/> | 【さいたま】 温度チェック | 2023/07/18 | 神奈川支店 |      | カミナシ 東日本責任者 | カミナシ 松井 | Q1 |
| <input checked="" type="checkbox"/> | フードスライサー-始業点検 | 2023/07/18 | 神奈川支店 |      | カミナシ 東日本責任者 | カミナシ 松井 | Q1 |
| <input checked="" type="checkbox"/> | フードスライサー-始業点検 | 2023/07/18 | 東京本社  |      | カミナシ 東日本責任者 | カミナシ 松井 | Q1 |
| <input checked="" type="checkbox"/> | 清掃チェック_日次     | 2023/07/18 | 東京本社  |      | カミナシ 東日本責任者 | カミナシ 松井 | Q1 |
| <input checked="" type="checkbox"/> | 【さいたま】 温度チェック | 2023/07/18 | 東京本社  |      | カミナシ 東日本責任者 | カミナシ 松井 | Q1 |
| <input checked="" type="checkbox"/> | フードスライサー-始業点検 | 2023/07/18 | 東京本社  |      | カミナシ 東日本責任者 | カミナシ 松井 | Q1 |

逸脱項目がないレポートを  
一括承認することができます。

### ログインできない

- ログインID・パスワードが間違いなく入力出来ているかご確認くださいませ。
- ネットワークがある環境でログインしようとしているかご確認くださいませ。  
(ログインはオフライン環境では行えません)
- それでもログインできない場合は、  
管理者へご連絡くださいませ。

### カメラがうまく使えない

- カミナシアプリにてカメラの利用許可がされているか  
ご確認くださいませ。  
【確認方法】
  - 端末のホーム画面
    - 「設定」アプリを押す
    - 左側のバーにある「カミナシレポート」を押す
    - 「カメラ」がオンになっているか確認する

### 動作が不安定になる

- アプリを再起動し、再度アプリを開きご確認くださいませ。  
【再起動方法】
  - ホーム画面を2回連続で押す
  - 起動されているアプリ一覧が表示される
  - カミナシレポートを選択し、上部にスライドする
  - ホームに戻り、アプリを再度開く
- それでもうまく動作できない場合は  
管理者へご連絡くださいませ。